

“农贷通”贴息区（市）县审核 操作指南

1. 机构审核

1.1. 用户登录

用户通过 <https://www.ncjrbx.cn/admin/login> 对后台进行访问，主要登录方式包括：

1. 使用所分配的账号进行登录：账号+密码；
2. 微信绑定账号后，可通过微信扫码登录；
3. 短信登录：手机号+短信验证码；



2. 列表页面

用户登录后，通过“业务管理—政策服务管理—贴息审

核”进入贴息申请列表。页面显示本账号管辖范围内的所有申请信息，处理申请的条件包括：

1. 申请未进行过处理；
2. 审核时间在该机构的处理时间范围内；



业务管理-政策服务-贴息

贴息-处理

1 用户申请 2 区(市)县审核 3 第三方审核 4 市农业农村局审定 5 公示及补贴发放

贷款合同信息 贷款详情 >>

贷款业务号 31044671 贴息业务号 10006695

合同编号 [REDACTED]

合同金额 100000 (壹拾万元整) 合同执行利率 7%

合同签订日期 2023-04-20 合同终止日期 2024-04-20

合同期限 12月

项目类型 特色种植项目 种植-水果

申请人信息

姓名 [REDACTED]

手机号 [REDACTED]

项目类型 特色养殖项目 养殖-猪(生猪流动资金贷)

项目地址 四川省成都市彭州市天彭街道天府中路社区


申请时间 [REDACTED]

历史放款及还款明细


全部 [REDACTED]


序号	日期	借据号	放款金额(元)	还款金额(元)
1	2023-04-20	[REDACTED]	100000	0

用户上传材料

开户许可证(申报主体为企业、家庭农场、专业合作社等提供): 

• 银行贷款材料

贷款合同: 

放款凭证: 

1 用户申请

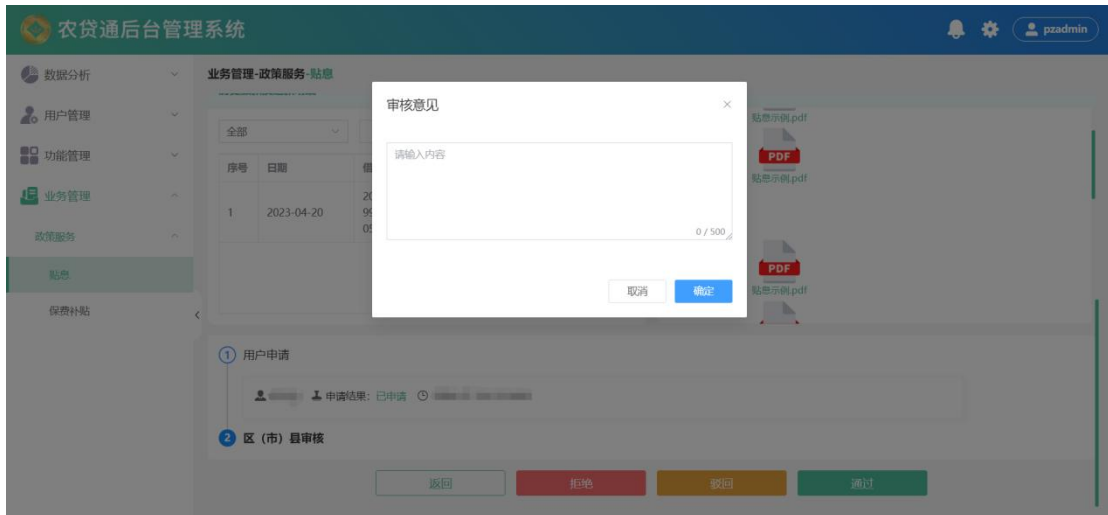
[REDACTED] 申请结果: 已申请 [REDACTED]

2 区(市)县审核

返回
拒绝
驳回
通过

2.1. 审核通过

选择列表内可处理的数据，点击“处理”按钮进入页面，对申请信息进行处理。在申请信息审核页面，审核人员可查看申请详情信息，点击“通过”按钮，填写弹出框信息，完成审核通过操作。



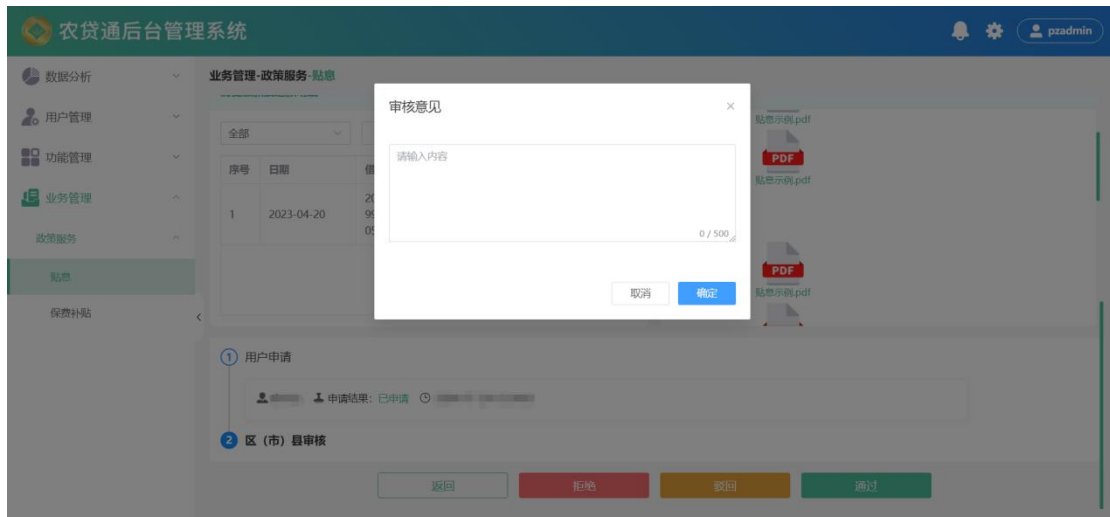
2.2. 审核驳回

审核人员审核用户申请信息发现信息需要修改或需要补充上传文件的，可选择驳回内容，填写审核意见驳回至用户。



2.3. 审核拒绝

审核人员对申请信息可进行拒绝处理，如在审核中发现申请信息不在管辖范围内等各种原因，可对申请进行拒绝操作，拒绝后该申请作废，用户可重新进行申请操作。



2.4. 批量审核通过

审核人员复审时在页面选择已通过的，区市县复核数据进行批量审核通过操作。

