

报名注册流程

1. 进入 www.cnmaker.org.cn 创客中国官网首页，第一次访问用户需要进行注册，点击网站首页右上角进入，已有账号用户可以直接输入账号密码进行登录。



新闻动态

获悉最新前沿资讯 洞察数字转型之路

2. 选择用户类型，企业用户选择企业报名，创客团队用户选择创客报名，服务机构用户可以选择服务机构进行注册，但是服务机构用户无法参赛报名。



3.新用户注册填写手机号后拉动滑动框，填写手机收到的验证码，填写后输入密码点击进入下一步。



The screenshot shows the first step of the registration process on the '创客中国' (Makercn China) website. The page header includes the logo and '欢迎注册' (Welcome to Register). A progress bar at the top indicates four steps: 1. Mobile verification (active), 2. Fill basic information, 3. Fill registration information, and 4. Complete registration. The main form area contains a text input for '请输入你的手机号' (Please enter your mobile number), a sliding verification code box with the instruction '请按照手机收到的验证码填写', a checkbox for '我已阅读并同意《创客中国服务协议》' (I have read and agree to the Makercn China service agreement), and a blue '下一步' (Next Step) button.

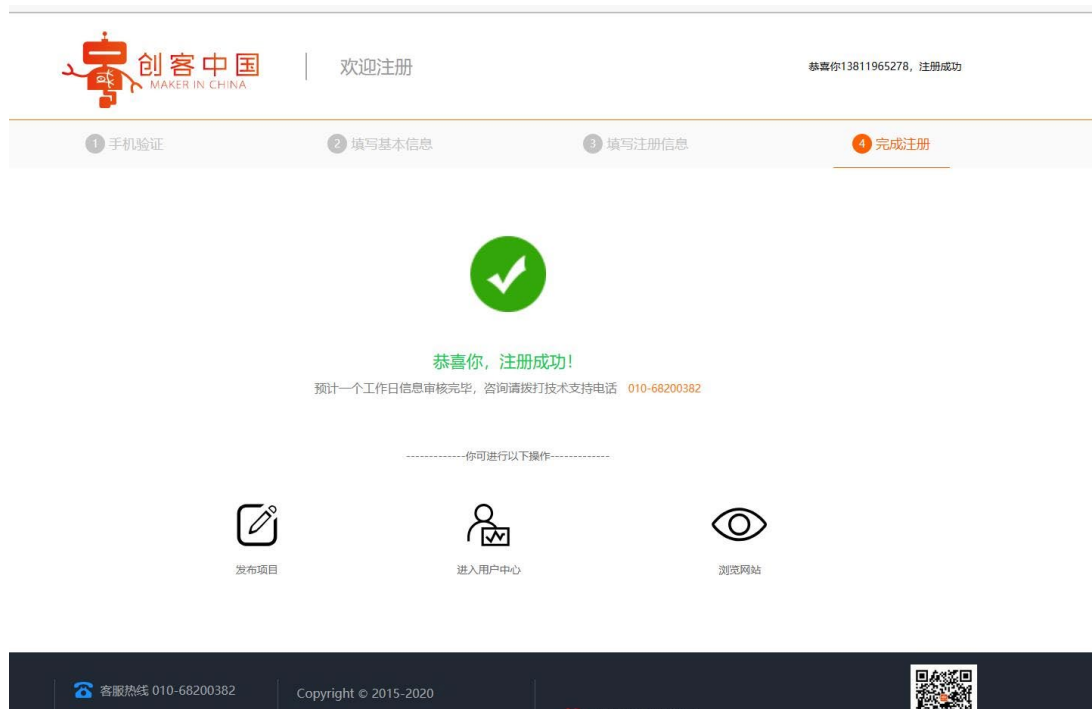
4.填写相关信息，※号为必填项，如必填项无相关数据可填写“无”。填写完相关信息后请点击进入下一步。

注：注册时所在地区须选择“重庆”，否则将影响后续赛事报名。

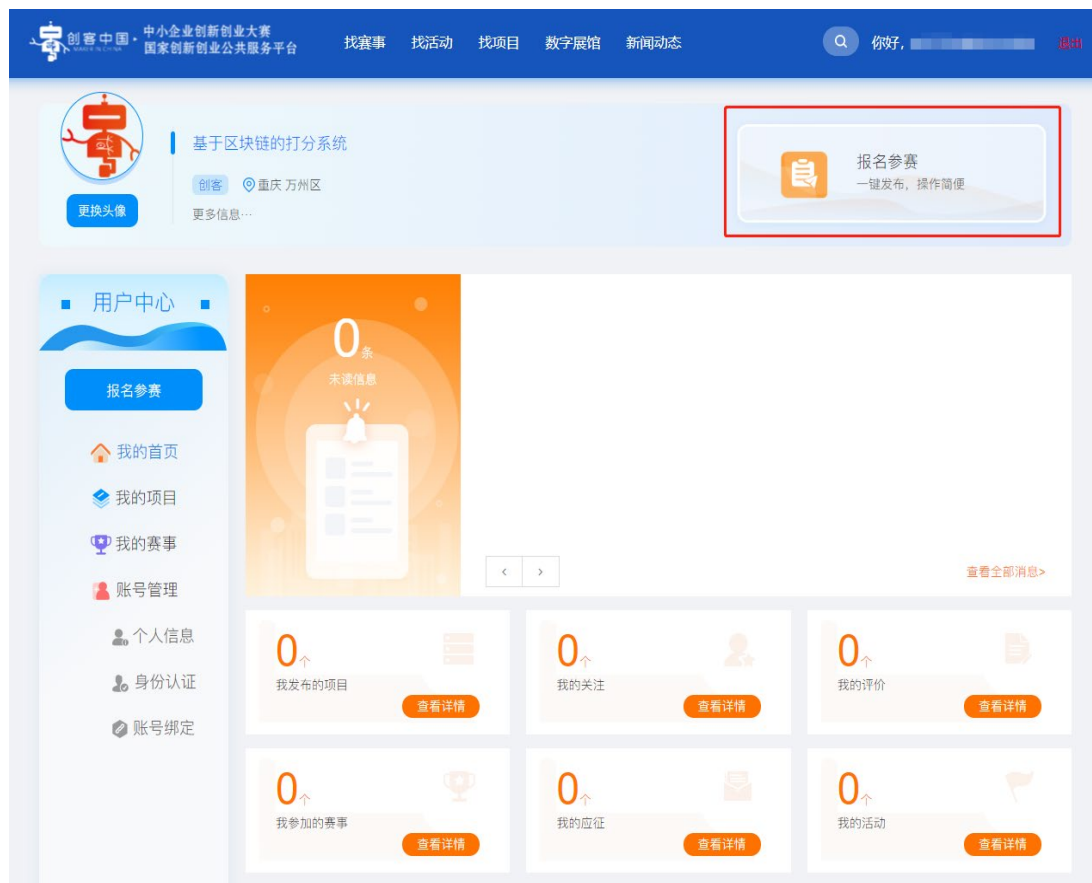


The screenshot displays the second step of the registration process, '填写基本信息' (Fill basic information). The progress bar at the top shows steps 1, 2 (active), 3, and 4. The form contains numerous fields for company and user details, many marked with an asterisk (*) as required. Fields include: '企业名称' (Company Name), '企业简称' (Company Abbreviation), '企业类型' (Company Type) with a dropdown menu, '注册所在地' (Registration Location) with dropdowns for city and district, '注册时间' (Registration Time) and '注册资金' (Registered Capital) with input boxes and unit labels, '专注行业' (Specialized Industry) with multiple radio button options, '员工数量' (Employee Count) with radio button options, '是否为“专精特新”企业' (Specialized, refined, innovative, and new) and '是否为“小巨人”企业' (Little Giant) with radio buttons, '上年度新增员工数量' (New employees last year) and '上年度营业收入' (Operating income last year) with input boxes and unit labels, '研发人员' (R&D Personnel) with an input box, '拥有软著数量' (Number of software copyrights) and '拥有专利数量' (Number of patents) with input boxes and unit labels, '是否融资' (Whether financing) with radio buttons, '上年度利润额' (Profit last year) and '上年度研发投入' (R&D investment last year) with input boxes and unit labels, '资产负债率' (Debt-to-equity ratio) with an input box and unit label, '自建/共建研发机构数' (Number of self-built/co-constructed R&D institutions) with an input box and unit label, '是否获得ISO9000质量管理体系认证' (Whether certified by ISO9000) with radio buttons, '是否拥有自主品牌及数量' (Whether own brand and quantity) with an input box and unit label, '主持或参与制(修)订的标准条目数' (Number of standards) with an input box and unit label, and '公司简介' (Company Introduction) with a text area. At the bottom, there are two buttons: '暂存' (Save) and '下一步' (Next Step).

6.完成注册后，点击进入用户中心，可以查看相关注册信息，点击发布项目按钮即可直接参赛发布项目。



7.进入中心后，点击右上角报名参赛按钮，可以进行项目发布。



8. “赛事类型” 点击选择 “区域赛”



发布项目

参赛项目信息

*赛事类型 区域赛 专题赛 赛道赛

*所选赛事

*项目名称






*专题领域 疫情防控 人工智能 新材料 工业互联网 大数据 新能源 工业设计 智能制造 (装备)
 网络与信息安全 智能网联车 其他 物联网 视觉智能 数字经济 高校成果转化
 生物制造 区块链 生物医药 5G技术及应用 电子信息

项目图片  用作宣传项目的海报
上传的图片300*200像素(长*宽), 类型jpeg,jpg,png 大小不能超过500K

*项目简介

9.在“所选赛事” 下拉选择想要参加的赛道类型。

区域: 搜索:

-  **2023年“创客中国”重庆市中小企业创新创业大赛 (先进材料产业赛道)**
区域: 国家级或省市名称
专题: 重庆
时间: 2023-09-29 至 2024-01-07
-  **2023年“创客中国”重庆市中小企业创新创业大赛 (大中小企业融通发展赛道)**
区域: 国家级或省市名称
专题: 重庆
时间: 2023-09-29 至 2024-01-07
-  **2023年“创客中国”重庆市中小企业创新创业大赛 (成渝地区电子信息产业赛道)**
区域: 国家级或省市名称
专题: 重庆
时间: 2023-09-29 至 2024-01-07
-  **2023年“创客中国”重庆市中小企业创新创业大赛 (“专精特新”企业赛道)**
区域: 国家级或省市名称
专题: 重庆
时间: 2023-09-29 至 2024-01-07
-  **2023年“创客中国”重庆市中小企业创新创业大赛 (博士博士后留渝赛道)**
区域: 国家级或省市名称
专题: 重庆
时间: 2023-09-29 至 2024-01-07

10.点击“上传附件”上传商业计划书，参加博士博士后留渝赛道的团队须提供学历证明，参加“专精特新”企业赛道的企业须提供“专精特新”证明材料。

*技术能力 可再输500个字符

*商业能力 可再输500个字符

*团队能力 可再输500个字符

项目附件 可上传项目补充说明材料，格式为(doc/docx/ppt/pptx/pdf/zip/jpg/jpeg/png)

项目联系人

11.在左侧菜单栏，我的项目中，可以看到自己已经填报的项目，审核通过后，项目为成功参赛。未审核的项目可以进行删除操作。已经审核的项目需要联系大赛组委会秘书处办公室进行申请删除。



12.在我的赛事中，可以查询项目所属赛事信息。

